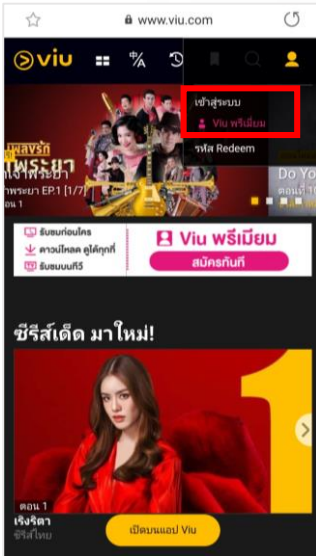
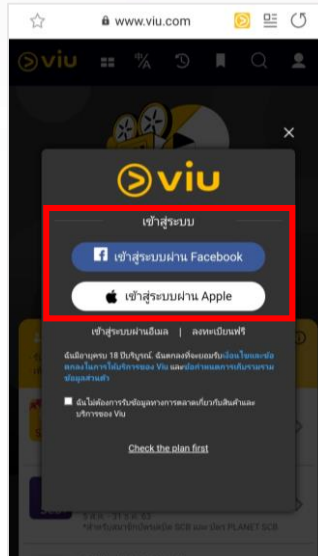


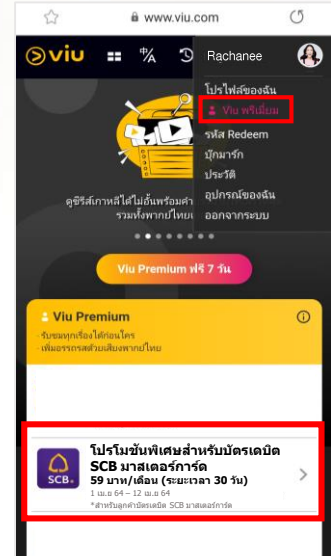
# ขั้นตอนการรับสิทธิ์ viu PREMIUM ผ่านเว็บไซต์ viu.com ด้วยบัตรเดบิต SCB มาสเตอร์การ์ด



1. เข้าสู่ระบบที่ www.viu.com



2. เลือกวิธีการเข้าสู่ระบบ



3. เมื่อเข้าสู่ระบบเรียบร้อยแล้ว ไปที่ บัญชี แล้วเลือก “Viu พรีเมียม” จากนั้น เลือก “ไปรับสิทธิพิเศษสำหรับ ลูกค้าบัตรเดบิต SCB มาสเตอร์การ์ด”

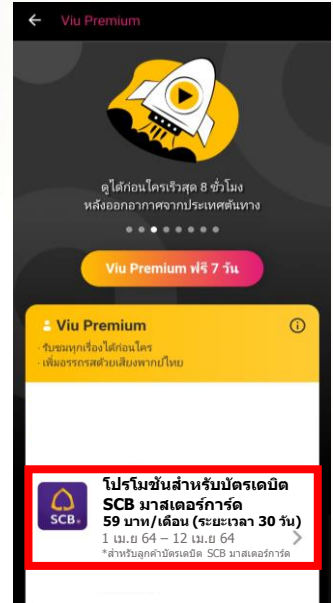
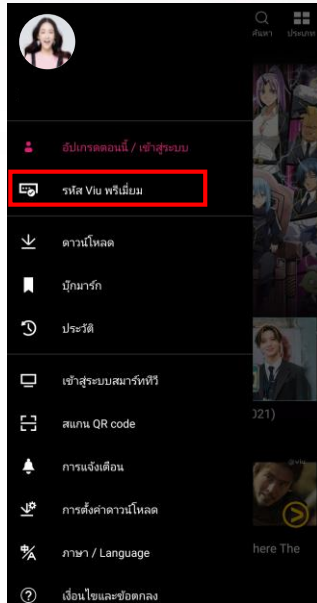
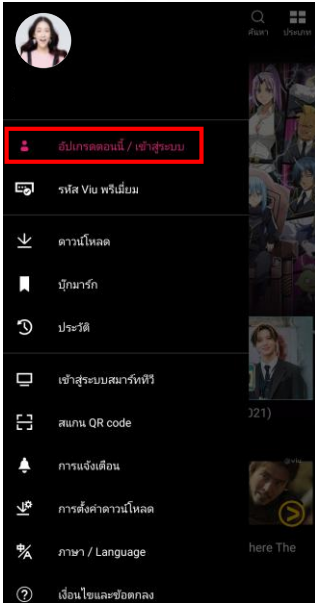


4. เลือก “บัตรเดบิต”



5. กรอกข้อมูลผู้ถือบัตร จากนั้น เลือก “เปิดการใช้งานทันที”

# ขั้นตอนการรับสิทธิ์ **VIU PREMIUM** ผ่านแอป สำหรับผู้ใช้งาน Android ด้วยบัตรเดบิต SCB มาสเตอร์การ์ด



1. เข้าแอปพลิเคชัน viu และเข้าสู่ระบบ

2. ไปที่บัญชี แล้วเลือก “รหัส Viu พรีเมียม”

3. เลือก “โปรโมชั่นพิเศษสำหรับลูกค้าบัตรเดบิต SCB มาสเตอร์การ์ด”



4. เลือก “บัตรเดบิต”

5. กรอกข้อมูลผู้ถือบัตร จากนั้นเลือก “เปิดการใช้งานทันที”